



**BADAN PEMERIKSA KEUANGAN  
REPUBLIK INDONESIA**

---

**LAPORAN HASIL PEMERIKSAAN  
ATAS LAPORAN KEUANGAN**

**Laporan atas Laporan Keuangan**

Berdasarkan Undang-Undang Nomor 15 Tahun 2004 tentang Pemeriksaan Pengelolaan dan Tanggung Jawab Keuangan Negara dan Undang-Undang Nomor 15 Tahun 2006 tentang Badan Pemeriksa Keuangan, BPK telah memeriksa Laporan Keuangan Pemerintah Kota Banjarbaru, yang terdiri dari Neraca tanggal 31 Desember 2016, Laporan Realisasi Anggaran, Laporan Perubahan Saldo Anggaran Lebih, Laporan Operasional, Laporan Arus Kas, dan Laporan Perubahan Ekuitas untuk tahun yang berakhir pada tanggal tersebut, serta Catatan atas Laporan Keuangan.

**Tanggung Jawab Pemerintah atas Laporan Keuangan**

Pemerintah Kota Banjarbaru bertanggung jawab atas penyusunan dan penyajian wajar laporan keuangan sesuai dengan Standar Akuntansi Pemerintahan dan pengendalian intern yang memadai untuk menyusun laporan keuangan yang bebas dari kesalahan penyajian material, baik yang disebabkan oleh kecurangan maupun kesalahan.

**Tanggung Jawab BPK**

Tanggung jawab BPK adalah untuk menyatakan suatu opini atas laporan keuangan berdasarkan pemeriksaan BPK. BPK melaksanakan pemeriksaan berdasarkan Standar Pemeriksaan Keuangan Negara. Standar tersebut mengharuskan BPK mematuhi kode etik BPK, serta merencanakan dan melaksanakan pemeriksaan untuk memperoleh keyakinan yang memadai apakah laporan keuangan tersebut bebas dari kesalahan penyajian material.

Suatu pemeriksaan meliputi pengujian bukti-bukti yang mendukung angka-angka dan pengungkapan dalam laporan keuangan. Prosedur yang dipilih didasarkan pada pertimbangan profesional pemeriksa, termasuk penilaian risiko salah saji yang material dalam laporan keuangan, baik yang disebabkan oleh kecurangan maupun kesalahan. Dalam melakukan penilaian risiko, Pemeriksa mempertimbangkan pengendalian intern yang relevan dengan penyusunan dan penyajian wajar laporan keuangan Pemerintah Kota Banjarbaru untuk merancang prosedur pemeriksaan yang tepat sesuai dengan kondisi yang ada, tetapi bukan untuk tujuan menyatakan opini atas efektivitas pengendalian intern Pemerintah Kota Banjarbaru. Pemeriksaan yang dilakukan BPK juga mencakup evaluasi atas ketepatan kebijakan akuntansi yang digunakan dan kewajaran estimasi akuntansi

yang dibuat oleh Pemerintah Kota Banjarbaru, serta evaluasi atas penyajian laporan keuangan secara keseluruhan.

BPK yakin bahwa bukti pemeriksaan yang telah diperoleh adalah cukup dan tepat, sebagai dasar untuk menyatakan opini BPK.

### **Opini**

Menurut opini BPK, laporan keuangan yang disebut di atas, menyajikan secara wajar, dalam semua hal yang material, posisi keuangan Pemerintah Kota Banjarbaru tanggal 31 Desember 2016, dan realisasi anggaran, perubahan saldo anggaran lebih, operasional, arus kas, serta perubahan ekuitas untuk tahun yang berakhir pada tanggal tersebut, sesuai dengan Standar Akuntansi Pemerintahan.

### **Laporan atas SPI dan Kepatuhan**

Untuk memperoleh keyakinan yang memadai atas kewajaran laporan keuangan tersebut, BPK juga melakukan pemeriksaan terhadap sistem pengendalian intern dan kepatuhan terhadap ketentuan peraturan perundang-undangan. Laporan Hasil Pemeriksaan atas Sistem Pengendalian Intern dan Laporan Hasil Pemeriksaan atas Kepatuhan terhadap Ketentuan Peraturan Perundang-undangan disajikan dalam Laporan Nomor 15.B/LHP/XIX.BJM/05/2017 dan Nomor 15.C/LHP/XIX.BJM/05/2017 tanggal 29 Mei 2017, yang merupakan bagian tidak terpisahkan dari laporan ini.

Banjarbaru, 29 Mei 2017  
**BADAN PEMERIKSA KEUANGAN**  
**Perwakilan Provinsi Kalimantan Selatan**  
**Wakil Penanggung Jawab Pemeriksaan,**



Hery Purwanto, S.E., M.M., Ak., CA  
*Register Negara Akuntan No. D-15.023*

## 01. LAPORAN REALISASI ANGGARAN



**PEMERINTAH KOTA BANJARBARU**  
**LAPORAN REALISASI ANGGARAN PENDAPATAN DAN BELANJA DAERAH**  
**UNTUK TAHUN YANG BERAKHIR SAMPAI DENGAN 31 DESEMBER 2016 DAN 2015**

(Rupiah)

NO	URAIAN	CALK	ANGGARAN 2016	REALISASI 2016	%	REALISASI 2015
1	<b>PENDAPATAN - LRA</b>	<b>5.1.1</b>	<b>1.090.828.469.680,00</b>	<b>1.066.849.822.866,69</b>	<b>97,80%</b>	<b>982.466.726.906,17</b>
2						
2	<b>PENDAPATAN ASLI DAERAH (PAD) - LRA</b>	<b>5.1.1.1</b>	<b>165.000.000.000,00</b>	<b>169.179.277.167,69</b>	<b>102,53%</b>	<b>153.659.377.231,17</b>
3	Pendapatan Pajak Daerah - LRA	4.1.1	80.400.628.264,00	74.642.145.322,00	92,84%	68.932.836.195,91
3	Pendapatan Retribusi Daerah - LRA	4.1.2	11.263.410.000,00	9.609.309.809,00	85,31%	8.301.196.322,00
4	Pendapatan Hasil Pengelolaan Kekayaan Daerah yang Dipisahkan - LRA		6.415.433.070,00	6.415.433.067,00	100,00%	8.242.786.972,00
4	Lain-lain PAD Yang Sah - LRA		66.920.528.666,00	78.512.388.969,69	117,32%	68.182.557.741,26
5						
5	<b>PENDAPATAN TRANSFER - LRA</b>	<b>5.1.1.1.2</b>	<b>925.828.469.680,00</b>	<b>897.213.469.503,00</b>	<b>96,91%</b>	<b>828.624.169.675,00</b>
6						
6	<b>Pendapatan Transfer Pemerintah Pusat -</b>		<b>839.585.800.390,00</b>	<b>823.335.461.694,00</b>	<b>98,06%</b>	<b>661.335.788.907,00</b>
7	Bagi Hasil Pajak - LRA		21.841.375.000,00	21.019.760.942,00	96,24%	16.478.060.450,00
7	Bagi Hasil Bukan Pajak/Sumber Daya Alam - LRA		127.892.890.000,00	140.130.626.937,00	109,57%	133.456.300.457,00
8	Dana Alokasi Umum (DAU) - LRA		422.416.758.390,00	436.204.782.000,00	103,26%	393.734.908.000,00
8	Dana Alokasi Khusus (DAK) - LRA		267.434.777.000,00	225.980.291.815,00	84,50%	117.666.520.000,00
9						
9	<b>Pendapatan Transfer Pemerintah Pusat -</b>		<b>-</b>	<b>-</b>	<b>0,00%</b>	<b>59.175.830.000,00</b>
10	Dana Penyesuaian - LRA		-	-	0,00%	59.175.830.000,00
10						
11	<b>Pendapatan Transfer Pemerintah Provinsi- LRA</b>		<b>86.242.669.290,00</b>	<b>73.878.007.809,00</b>	<b>85,66%</b>	<b>85.112.550.768,00</b>
11	Pendapatan Bagi Hasil Pajak - LRA		86.242.669.290,00	73.878.007.809,00	85,66%	85.112.550.768,00
12						
12	<b>Bantuan Keuangan - LRA</b>		<b>-</b>	<b>-</b>	<b>0,00%</b>	<b>23.000.000.000,00</b>
13	Bantuan Keuangan dari Pemerintah Daerah Provinsi Lainnya - LRA		-	-	0,00%	23.000.000.000,00
13						
14	<b>LAIN-LAIN PENDAPATAN DAERAH</b>	<b>5.1.1.1.3</b>	<b>-</b>	<b>457.076.196,00</b>	<b>0,00%</b>	<b>183.180.000,00</b>
14						
15	Pendapatan Hibah - LRA		-	-	0,00%	183.180.000,00
15	Pendapatan Lainnya - LRA		-	457.076.196,00	-	-
16						
16	<b>BELANJA</b>	<b>5.1.2</b>	<b>1.281.524.004.645,88</b>	<b>1.140.680.614.399,32</b>	<b>89,01%</b>	<b>1.084.290.161.372,38</b>
17						
17	<b>BELANJA OPERASI</b>	<b>5.1.2.1</b>	<b>766.003.431.759,88</b>	<b>665.311.543.746,78</b>	<b>86,85%</b>	<b>605.472.844.445,18</b>
18	Belanja Pegawai		430.712.857.004,88	398.171.662.039,00	92,44%	392.376.691.253,00
18	Belanja Barang dan Jasa		304.087.697.867,00	240.574.595.393,78	79,11%	190.596.958.392,18
19	Belanja Subsidi		885.312.000,00	445.392.000,00	50,31%	-
19	Belanja Hibah		27.729.045.250,00	24.750.727.314,00	89,26%	19.958.583.000,00
20	Belanja Bantuan Sosial		2.588.519.638,00	1.369.167.000,00	52,89%	2.540.611.800,00
20						
21	<b>BELANJA MODAL</b>	<b>5.1.2.2</b>	<b>513.186.392.524,00</b>	<b>473.518.826.927,54</b>	<b>92,27%</b>	<b>477.975.741.425,20</b>
21	Belanja Tanah		20.491.245.124,00	16.476.627.526,00	80,41%	12.553.232.600,00
2	Belanja Modal Peralatan dan Mesin		71.105.216.563,00	67.977.540.975,00	95,60%	77.137.956.188,00
3	Belanja Gedung dan Bangunan		78.421.419.538,00	71.116.684.669,54	90,69%	175.163.151.311,20
3	Belanja Jalan, Irigasi dan Jaringan		340.515.453.549,00	315.551.901.182,00	92,67%	211.864.662.026,00
4	Belanja Aset Tetap Lainnya		1.648.506.700,00	1.563.946.200,00	94,87%	711.449.800,00
4	Belanja Aset Lainnya		1.004.551.050,00	832.126.375,00	82,84%	545.289.500,00
5						
5	<b>BELANJA TAK TERDUGA</b>	<b>5.1.2.3</b>	<b>1.000.000.000,00</b>	<b>748.210.003,00</b>	<b>74,82%</b>	<b>-</b>
6	Belanja Tak Terduga		1.000.000.000,00	748.210.003,00	74,82%	-
6						
7	<b>TRANSFER</b>					
7	<b>TRANSFER BANTUAN KEUANGAN</b>		<b>1.334.180.362,00</b>	<b>1.102.033.722,00</b>	<b>82,60%</b>	<b>841.575.502,00</b>
8	Transfer Bantuan Keuangan lainnya	6.2.3	1.334.180.362,00	1.102.033.722,00	82,60%	841.575.502,00
8						
9	<b>Surplus/Defisit</b>		<b>(190.695.534.965,88)</b>	<b>(73.830.791.532,63)</b>	<b>38,72%</b>	<b>(101.823.434.466,21)</b>
9						
10	<b>PEMBIAYAAN</b>	<b>5.1.3</b>				
10						
11	<b>PENERIMAAN PEMBIAYAAN</b>		<b>206.695.575.042,88</b>	<b>206.695.575.042,88</b>	<b>100,00%</b>	<b>320.519.009.509,09</b>
11	Penggunaan SilPA		203.695.575.042,88	203.695.575.042,88	100,00%	182.249.247.829,09
12	Pencairan Dana Cadangan		3.000.000.000,00	3.000.000.000,00	100,00%	138.269.761.680,00
12						
13	<b>PENGELUARAN PEMBIAYAAN</b>		<b>16.000.040.077,00</b>	<b>16.000.040.077,00</b>	<b>100,00%</b>	<b>15.000.000.000,00</b>
13	Pembentukan Dana Cadangan		-	-	-	-
14	Penyertaan Modal/Investasi Pemerintah Daerah		16.000.040.077,00	16.000.040.077,00	100,00%	15.000.000.000,00
14						
15	<b>PEMBIAYAAN NETTO</b>		<b>190.695.534.965,88</b>	<b>190.695.534.965,88</b>	<b>100,00%</b>	<b>305.519.009.509,09</b>
15						
16	<b>SISA LEBIH PEMBIAYAAN ANGGARAN (SILPA)</b>		<b>0,00</b>	<b>116.864.743.433,25</b>		<b>203.695.575.042,88</b>

Catatan atas laporan keuangan merupakan bagian yang tidak terpisahkan dari laporan keuangan utama ini



02. LAPORAN PERUBAHAN SALDO ANGGARAN LEBIH




PEMERINTAH KOTA BANJARBARU  
 LAPORAN PERUBAHAN SALDO ANGGARAN LEBIH  
 PER 31 DESEMBER 2016 DAN 31 DESEMBER 2015

(Rupiah)

No	URAIAN	CALK	2016	2015
1	Saldo Anggaran Lebih Awal	5.2.1	203.695.575.042,88	182.249.247.829,09
2	Penggunaan SAL sebagai Penerimaan Pembiayaan Tahun Berjal	5.2.1	(203.695.575.042,88)	(182.249.247.829,09)
3	Sub Total		-	-
4	Sisa Lebih/Kurang Pembiayaan Anggaran (SILPA/SIKPA)	5.2.1	116.864.743.433,25	203.695.575.042,88
5	Sub Total		116.864.743.433,25	203.695.575.042,88
6	Koreksi Kesalahan Pembukuan Tahun Sebelumnya		-	-
7	Lain-lain		-	-
<b>8</b>	<b>Saldo Anggaran Lebih Akhir</b>	<b>5.2.1</b>	<b>116.864.743.433,25</b>	<b>203.695.575.042,88</b>

Catatan atas laporan keuangan merupakan bagian yang tidak terpisahkan dari laporan keuangan utama ini

Banjarbaru, Mei 2017  
 WALKOTA BANJARBARU  
  
 H. NADJIMI ADHANI

## 03. NERACA



**PEMERINTAH KOTA BANJARBARU**  
**NERACA**  
**Per 31 Desember 2016 dan 2015**

(Rupiah)

NO	URAIAN	CALK	2016	2.015,00
1	<b>ASET</b>			
2	<b>ASET LANCAR</b>	<b>5.3.1</b>		
3	Kas di Kas Daerah		111.124.229.509,25	189.823.474.430,72
4	Kas di Bendahara Pengeluaran		-	50.209.281,00
5	Kas di Bendahara Penerimaan		2.498.500,00	2.082.500,00
6	Kas di JKN		2.052.925.511,00	1.587.835.813,00
7	Kas di BLUD		3.685.089.913,00	12.231.973.018,16
8	Kas Lain Lain		3.298.710.456,00	1.216.365.935,00
9	Investasi Jangka Pendek		-	-
10	Piutang Pajak		32.426.395.670,00	26.788.421.488,00
11	Penyisihan Piutang Pajak		(9.807.249.555,16)	(5.641.148.222,73)
12	Piutang Pajak Netto		22.619.146.114,84	21.147.273.265,27
13	Piutang Retribusi		5.623.209.273,00	6.424.008.599,00
14	Penyisihan Piutang Retribusi		(4.510.478.218,50)	(4.825.652.530,94)
15	Piutang Retribusi Netto		1.112.731.054,50	1.598.356.068,06
16	Piutang Pendapatan Asli Daerah Lainnya yang sah		8.109.222.437,00	3.239.935.818,00
17	Penyisihan Piutang Pendapatan Asli Daerah Lainnya yang sah		(501.160.760,71)	(485.628.262,17)
18	Piutang Pendapatan Asli Daerah Lainnya yang sah Netto		7.608.061.676,29	2.754.307.555,83
19	Piutang Bagi Hasil Provinsi		18.130.295.205,37	20.013.397.723,00
20	Penyisihan Dana Bagi Hasil Provinsi		-	-
21	Bagian Lancar Dana Bagi Hasil Provinsi		18.130.295.205,37	20.013.397.723,00
22	Belanja Dibayar Dimuka		-	-
23	Bagian Lancar Tuntutan Ganti Rugi		504.695.800,00	301.424.063,00
24	Penyisihan Bagian Lancar Tuntutan Ganti Rugi		(471.120.273,00)	(301.424.063,00)
25	Bagian Lancar Tuntutan Ganti Rugi Netto		33.575.527,00	-
26	Beban Dibayar Dimuka		-	-
27	Persediaan		18.534.701.991,57	13.551.553.938,78
28	<b>Jumlah Aset Lancar</b>		<b>188.201.965.458,82</b>	<b>263.976.829.528,82</b>
29				
30	<b>INVESTASI JANGKA PANJANG</b>			
31	<b>Investasi Non Permanen</b>			
32	Investasi Non Permanen Lainnya		65.137.500,00	65.137.500,00
33	<b>Jumlah Investasi Non Permanen</b>		<b>65.137.500,00</b>	<b>65.137.500,00</b>
34	<b>Investasi Jangka Panjang Permanen</b>			
35	Penyertaan Modal Pemerintah Daerah		117.260.642.044,00	101.260.601.967,00
36	<b>Jumlah Investasi Jangka Panjang Permanen</b>		<b>117.260.642.044,00</b>	<b>101.260.601.967,00</b>
37	<b>Jumlah Investasi jangka Panjang</b>		<b>117.325.779.544,00</b>	<b>101.325.739.467,00</b>
38				
39	<b>ASET TETAP</b>	<b>5.3.2</b>		
40	Tanah		688.161.367.939,07	675.577.571.092,00
41	Peralatan dan Mesin		318.535.740.836,39	245.662.645.821,04
42	Gedung dan Bangunan		657.642.324.816,68	491.664.665.430,33
43	Jalan, Irigasi, dan Jaringan		1.165.294.422.628,19	848.699.933.066,69
44	Aset Tetap Lainnya		33.658.009.247,96	34.074.089.336,17
45	Konstruksi Dalam Pengerjaan		19.352.299.269,00	213.780.042.880,00
46	Akumulasi Penyusutan		(808.880.407.357,38)	(601.598.380.280,90)
47	<b>Jumlah Aset Tetap</b>		<b>2.073.763.757.379,91</b>	<b>1.907.860.567.345,34</b>
48				
49	<b>DANA CADANGAN</b>			
50	Dana Cadangan		-	15.386.837.913,86
51	<b>Jumlah Dana Cadangan</b>		<b>-</b>	<b>15.386.837.913,86</b>
52				
53	<b>ASET LAINNYA</b>			
54	Tuntutan Ganti Rugi		-	-
55	Penyisihan Tuntutan Ganti Rugi		-	-
56	Tuntutan ganti Rugi Netto		-	-
57	Aset Tak Berwujud		2.912.876.300,00	2.535.375.300,00
58	Amortisasi Aset Tak Berwujud		(1.974.043.900,00)	(1.695.495.240,00)
59	Aset Tak Berwujud Netto		938.832.400,00	839.880.060,00
60	Aset Lain-lain		97.603.913.457,03	13.596.429.387,07
61	<b>Jumlah Aset Lainnya</b>		<b>98.542.745.857,03</b>	<b>14.436.309.447,07</b>
62				
63	<b>Jumlah Aset</b>		<b>2.477.834.248.239,76</b>	<b>2.302.986.283.702,09</b>
64				

NO	URAIAN	CALK	2016	2.015,00
65	<b>KEWAJIBAN</b>	5.3.3		
66	<b>KEWAJIBAN JANGKA PENDEK</b>			
67	Utang Perhitungan Pihak Ketiga (PFK)		-	-
68	Utang Bunga		-	-
69	Bagian Lancar Utang Jangka Panjang		-	-
70	Pendapatan Diterima Dimuka		72.778.838,71	58.224.838,71
71	Utang Belanja		5.864.587.321,51	5.183.655.423,25
72	Utang Jangka Pendek Lainnya		-	5.095.835.770,00
73	<b>Jumlah Kewajiban Jangka Pendek</b>		<b>5.937.366.160,22</b>	<b>10.337.716.031,96</b>
74				
75	<b>KEWAJIBAN JANGKA PANJANG</b>			
76	Utang Dalam Negeri - Sektor Perbankan		-	-
77	Utang Dalam Negeri - Obligasi		-	-
78	Premium (Diskonto) - Obligasi		-	-
79	Utang Jangka Panjang Lainnya		-	-
80	<b>Jumlah Kewajiban Jangka Panjang</b>		-	-
81				
82	<b>JUMLAH KEWAJIBAN</b>		<b>5.937.366.160,22</b>	<b>10.337.716.031,96</b>
83				
84	<b>EKUITAS DANA</b>			
85	<b>EKUITAS DANA LANCAR</b>			
86	Sisa Lebih Pembiayaan Anggaran (SILPA)		-	-
87	Pendapatan yang Ditangguhkan		-	-
88	Cadangan Piutang		-	-
89	Cadangan Persediaan		-	-
90	Dana yang Harus Disediakan untuk Pembayaran Utang Jangka Pendek		-	-
91	<b>Jumlah Ekuitas Dana Lancar</b>		-	-
92				
93	<b>EKUITAS DANA INVESTASI</b>		-	-
94	Diinvestasikan dalam Investasi Jangka Panjang		-	-
95	Diinvestasikan dalam Aset Tetap		-	-
96	Diinvestasikan dalam Aset Lainnya		-	-
97	<b>Jumlah Ekuitas Dana Investasi</b>		-	-
98				
99	<b>EKUITAS DANA CADANGAN</b>		-	-
100	Diinvestasikan dalam Dana Cadangan		-	-
101	<b>Jumlah Ekuitas Dana Cadangan</b>		-	-
102	<b>JUMLAH EKUITAS/EKUITAS DANA</b>		-	-
103	<b>JUMLAH EKUITAS</b>		<b>2.471.896.882.079,54</b>	<b>2.292.648.567.670,12</b>
	<b>JUMLAH KEWAJIBAN DAN EKUITAS DANA</b>		<b>2.477.834.248.239,76</b>	<b>2.302.986.283.702,09</b>

Catatan atas laporan keuangan merupakan bagian yang tidak terpisahkan dari laporan keuangan utama ini  
XXX = Pos laporan keuangan tidak relevan pada tahun berkenaan



## 04. LAPORAN OPERASIONAL



**PEMERINTAH KOTA BANJARBARU**  
**LAPORAN OPERASIONAL**  
**UNTUK TAHUN YANG BERAKHIR SAMPAI DENGAN 31 DESEMBER 2016 DAN 2015**

(Rupiah)


NO	URAIAN	CALK	Saldo 2016	Saldo 2015
1	<b>PENDAPATAN - LO</b>	<b>5.4.1</b>	<b>1.115.359.662.816,40</b>	<b>1.030.861.970.606,01</b>
2			-	-
3	<b>PENDAPATAN ASLI DAERAH (PAD) - LO</b>	<b>5.4.1.1</b>	<b>213.169.323.348,69</b>	<b>157.921.198.278,01</b>
4	Pendapatan Pajak Daerah - LO		80.616.716.472,00	74.568.022.068,91
5	Pendapatan Retribusi Daerah - LO		8.796.776.484,00	10.018.990.109,84
6	Pendapatan Hasil Pengelolaan Kekayaan Daerah yang Dipisahkan - LO		6.415.433.067,00	8.242.786.972,00
7	Lain-lain PAD Yang Sah - LO		117.340.397.325,69	65.091.399.127,26
8				
9	<b>PENDAPATAN TRANSFER - LO</b>	<b>5.4.1.2</b>	<b>895.330.366.985,37</b>	<b>823.850.277.519,00</b>
10	Pendapatan Transfer Pemerintah Pusat - LO		823.335.461.694,00	661.335.788.907,00
11	Pendapatan Transfer Pemerintah Pusat - Lainnya - LO		-	59.175.830.000,00
12	Pendapatan Transfer Pemerintah Provinsi - LO		71.994.905.291,37	80.338.658.612,00
13	Bantuan Keuangan - LO		-	23.000.000.000,00
14				
15	<b>LAIN-LAIN PENDAPATAN DAERAH YANG SAH - LO</b>	<b>5.4.1.3</b>	<b>6.859.124.345,71</b>	<b>49.090.494.809,00</b>
16	Pendapatan Hibah - LO		6.402.048.149,71	22.884.914.809,00
17	Dana Darurat - LO		-	-
18	Pendapatan dana BOS		-	26.022.400.000,00
19	Pendapatan Lainnya - LO		457.076.196,00	183.180.000,00
20				
21	<b>SURPLUS NON OPERASIONAL - LO</b>	<b>5.4.1.4</b>	<b>848.136,63</b>	-
22	Surplus Penjualan Aset Non Lancar - LO		-	-
23	Surplus Penyelesaian Kewajiban Jangka Panjang - LO		-	-
24	Surplus dari Kegiatan Non Operasional Lainnya - LO		848.136,63	-
25				
26	<b>PENDAPATAN LUAR BIASA - LO</b>	<b>5.4.1.5</b>	-	-
27	Pendapatan Luar Biasa - LO		-	-
28				
29	<b>BEBAN</b>	<b>5.4.2</b>	<b>925.747.933.290,60</b>	<b>752.571.397.962,15</b>
30				
31	<b>BEBAN OPERASI</b>	<b>5.4.2.1</b>	<b>909.578.139.712,10</b>	<b>751.689.584.960,15</b>
32	Beban Pegawai		403.340.223.275,00	392.376.691.253,00
33	Beban Barang dan Jasa		270.556.985.180,22	170.392.191.666,33
34	Beban Bunga		-	-
35	Beban Subsidi		445.392.000,00	-
36	Beban Hibah		13.294.502.500,00	31.008.898.758,00
37	Beban Bantuan Sosial		1.369.167.000,00	2.540.611.800,00
38	Beban Penyusutan dan Amortisasi		216.534.865.890,72	134.071.766.035,01
39	Beban Penyisihan Piutang		4.037.003.866,16	1.339.593.035,81
40	Beban Dana BOS		-	-
41	Beban Lain-lain		-	-
42	Beban Pegawai BOS		-	8.217.978.026,00
43	Beban Barang dan Jasa BOS		-	11.741.854.386,00
44				
45	<b>BEBAN TRANSFER</b>	<b>5.4.2.2</b>	<b>1.102.033.722,00</b>	<b>841.575.502,00</b>
46	Beban Transfer Bagi Hasil Pajak Daerah		-	-
47	Beban Transfer Bagi Hasil Pendapatan Lainnya		-	-
48	Beban Transfer Bantuan Keuangan ke Pemerintah Daerah Lainnya		-	-
49	Beban Transfer Bantuan Keuangan ke Desa		-	-
50	Beban Transfer Bantuan Keuangan Lainnya		1.102.033.722,00	841.575.502,00
51	Beban Transfer Dana Otonomi Khusus		-	-
52				

NO	URAIAN	CALK	Saldo 2016	Saldo 2015
53	<b>DEFISIT NON OPERASIONAL</b>	<b>5.4.2.3</b>	<b>14.319.549.853,50</b>	<b>40.237.500,00</b>
54	Defisit Penjualan Aset Non Lancar - LO		4.367.200,00	40.237.500,00
55	Defisit Penyelesaian Kewajiban Jangka Panjang - LO		-	-
56	Defisit dari Kegiatan Non Operasional Lainnya - LO		14.315.182.653,50	-
57				
58	<b>BEBAN LUAR BIASA</b>	<b>5.4.2.4</b>	<b>748.210.003,00</b>	<b>-</b>
59	Beban Luar Biasa		748.210.003,00	-
<b>SURPLUS/DEFISIT-LO</b>			<b>189.611.729.525,80</b>	<b>278.290.572.643,86</b>

Catatan atas laporan keuangan merupakan bagian yang tidak terpisahkan dari laporan keuangan utama ini

Banjarnbaru, Mei 2017

WALIKOTA BANJARBARU



H. NADJMI ADHANI



## 05. LAPORAN ARUS KAS



**PEMERINTAH KOTA BANJARBARU**  
**LAPORAN ARUS KAS**  
**UNTUK TAHUN YANG BERAKHIR SAMPAI DENGAN 31 DESEMBER 2016**  
**DAN 31 DESEMBER 2015**

(Rupiah)

NO	URAIAN	CALK	2016	2015
1	<b>Arus Kas dari Aktivitas Operasi</b>	<b>5.5.1</b>		
2	<b>Arus Masuk Kas</b>	<b>5.5.1.1</b>		
3	Penerimaan Pajak Daerah Pajak Daerah		74.642.145.322,00	68.932.836.195,91
4	Penerimaan Retribusi Daerah		9.608.893.809,00	8.297.031.322,00
5	Penerimaan Hasil Pengelolaan Kekayaan Daerah Yang Dipisahkan		6.415.433.067,00	8.242.786.972,00
6	Penerimaan Lain-lain Pendapatan Asli Daerah yang Sah		78.512.388.969,69	67.028.907.741,26
7	Penerimaan Dana Bagi Hasil Pajak		21.019.760.942,00	16.478.060.450,00
8	Penerimaan Dana Bagi Hasil Bukan Pajak Sumber Daya Alam		140.130.626.937,00	133.456.300.457,00
9	Penerimaan Dana Alokasi Umum		436.204.782.000,00	393.734.908.000,00
10	Penerimaan Dana Alokasi Khusus		225.980.291.815,00	117.666.520.000,00
11	Penerimaan Dana Penyesuaian		-	59.175.830.000,00
12	Penerimaan Pendapatan Bagi Hasil Pajak		73.878.007.809,00	85.112.550.768,00
13	Penerimaan Lainnya		457.076.196,00	23.183.180.000,00
14	Penerimaan dari Pendapatan Luar Biasa		-	-
15	<b>Jumlah Arus Masuk Kas</b>		<b>1.066.849.406.866,69</b>	<b>981.308.911.906,17</b>
16				
17	<b>Arus Keluar Kas</b>	<b>5.5.1.2</b>		
18	Pembayaran Pegawai		398.171.662.039,00	392.376.691.253,00
19	Pembayaran Barang		240.574.595.393,78	190.596.958.392,18
20	Pembayaran Subsidi		445.392.000,00	-
21	Pembayaran Hibah		24.750.727.314,00	19.958.583.000,00
22	Pembayaran Bantuan Sosial		1.369.167.000,00	2.540.611.800,00
23	Pembayaran Bantuan Keuangan		1.102.033.722,00	841.575.502,00
24	Pembayaran Tak Terduga		748.210.003,00	-
25	Pembayaran Kejadian Luar Biasa		-	-
26	<b>Jumlah Arus Keluar Kas</b>		<b>667.161.787.471,78</b>	<b>606.314.419.947,18</b>
27				
28	<b>Arus Kas Bersih dari Aktivitas Operasi</b>		<b>399.687.619.394,91</b>	<b>374.994.491.958,99</b>
29				
30	<b>Arus Kas dari Aktivitas Investasi/ Investasi Aset Non Keuangan</b>	<b>5.5.2</b>		
31				
32	<b>Arus Masuk Kas</b>	<b>5.5.2.1</b>		
33	Pencairan Dana Cadangan		3.000.000.000,00	138.269.761.680,00
34	Penjualan Atas Peralatan Dan Mesin		-	1.153.650.000,00
35	<b>Jumlah Arus Masuk Kas</b>		<b>3.000.000.000,00</b>	<b>139.423.411.680,00</b>
36				
37	<b>Arus Keluar Kas</b>	<b>5.5.2.2</b>		
38	Pembentukan Dana Cadangan			
39	Perolehan Tanah		16.476.627.526,00	12.553.232.600,00
40	Perolehan Peralatan dan Mesin		67.977.540.975,00	77.137.956.188,00
41	Perolehan Bangunan dan Gedung		71.116.684.669,54	175.163.151.311,20
42	Perolehan Jalan, Irigasi dan Jaringan		315.551.901.182,00	211.864.662.026,00
43	Perolehan Aset Tetap Lainnya		1.563.946.200,00	711.449.800,00
44	Perolehan Aset Lainnya		832.126.375,00	545.289.500,00
45	Hasil Penjualan Kekayaan Daerah Yang Dipisahkan		-	-
46	Penerimaan Penjualan Investasi Non Permanen		-	-
47	Penyertaan Modal Pemerintah Daerah		16.000.040.077,00	15.000.000.000,00
48	<b>Jumlah Arus Keluar Kas</b>		<b>489.518.867.004,54</b>	<b>492.975.741.425,20</b>
49				
50	<b>Arus Kas Bersih dari Aktivitas Investasi Non Keuangan</b>		<b>(486.518.867.004,54)</b>	<b>(353.552.329.745,20)</b>

NO	URAIAN	CALK	2016	2015
51				
52	<b>Arus Kas dari Aktivitas Pendanaan/Pembiayaan</b>	<b>5.5.3</b>		
53	<b>Arus Masuk Kas</b>	<b>5.5.3.1</b>		
54	Pinjaman Dalam Negeri - Pemerintah Pusat		-	-
55	Pinjaman Dalam Negeri - Pemerintah Daerah Lainnya		-	-
56	Pinjaman Dalam Lembaga Keuangan Bank		-	-
57	<b>Jumlah Arus Masuk Kas</b>		-	-
58				
59	<b>Arus Keluar Kas</b>	<b>5.5.3.2</b>		
60	Pembayaran Pokok Pinjaman Dalam Negeri - Pemerintah Pusat		-	-
61	Pembayaran Pokok Pinjaman Dalam Negeri - Pemerintah Daerah Lainnya		-	-
62	Pembayaran Pokok Pinjaman Dalam Lembaga Keuangan Bank		-	-
63	<b>Jumlah Arus Keluar Kas</b>		-	-
64				
65	<b>Arus Kas Bersih dari Aktivitas Pendanaan/Pembiayaan</b>		-	-
66				
67	<b>Arus Kas dari Aktivitas Transitoris/Non Anggaran</b>	<b>5.5.4</b>		
68	<b>Arus Masuk Kas</b>	<b>5.5.4.1</b>		
69	Penerimaan Perhitungan Pihak Ketiga (PFK)		86.526.211.962,00	86.526.211.962,00
70	<b>Jumlah Arus Masuk Kas</b>		<b>86.526.211.962,00</b>	<b>86.526.211.962,00</b>
71				
72	<b>Arus Keluar Kas</b>	<b>5.5.4.2</b>		
73	Pengeluaran Perhitungan Pihak Ketiga (PFK)		86.526.211.962,00	86.526.211.962,00
74	<b>Jumlah Arus Keluar Kas</b>		<b>86.526.211.962,00</b>	<b>86.526.211.962,00</b>
75				
76	<b>Arus Kas Bersih dari Aktivitas Non Anggaran</b>		-	-
77				
78	<b>Kenaikan / Penurunan Kas</b>		<b>(86.831.247.609,63)</b>	<b>21.442.162.213,79</b>
79	Saldo Awal Kas di BUD & Kas di Bendahara Pengeluaran		203.693.492.542,88	182.249.247.829,09
80	Saldo Akhir Kas di BUD & Kas di Bendahara Pengeluaran		116.862.244.933,25	203.693.492.542,88
81	Saldo Akhir Kas di Bendahara Penerima		2.498.500,00	2.082.500,00
82	Saldo Akhir Kas Lain Lain		3.298.710.456,00	1.216.365.935,00
	<b>Saldo Akhir Kas</b>		<b>120.163.453.889,25</b>	<b>204.911.940.977,88</b>


Catatan atas laporan keuangan merupakan bagian yang tidak terpisahkan dari laporan keuangan utama ini

TR = Pos laporan keuangan tidak relevan pada tahun yang berkenaan

120.163.453.889,25

3.298.710.456,00

Banjarnbaru, Mei 2017



H. NADJMI ADHANI

## 06. LAPORAN PERUBAHAN EKUITAS



**PEMERINTAH KOTA BANJARBARU**  
**LAPORAN PERUBAHAN EKUITAS**  
**PER 31 DESEMBER 2016 DAN 31 DESEMBER 2015**

(Rupiah)

(Rupiah)

NO	URAIAN	CALK	2016	2016
1	<b>EKUITAS AWAL</b>		<b>2.292.648.567.670,12</b>	<b>2.506.227.120.793,94</b>
2	<b>SURPLUS/DEFISIT-LO</b>		<b>189.611.729.525,80</b>	<b>278.290.572.643,86</b>
3	<b>DAMPAK KUMULATIF PERUBAHAN KEBIJAKAN/KESALAHAN MENDASAR:</b>			
4	Selisih Revaluasi Aset Tetap		64.285.900,53	-
4	Perubahan Kebijakan Aset jadi Extra 2014 (-)			(33.942.921,00)
5	Koreksi catat 2014 (-)			(2.716.263.440,00)
6	hibah 2014 (-)			(2.333.983.120,00)
7	Mutasi Antar SKPD 2014 (-)			(159.150.000,00)
8	Baik jadi RB 2014 (-)			(7.209.961.400,00)
9	Akumulasi Penyusutan Tahun 2014			(443.757.199.841,70)
10	Perubahan Kebijakan Extra jadi aset 2014 (+)			1.232.700.000,00
11	Koreksi Catat 2014 (+)			4.556.161.819,18
12	Hibah 2014 (+)			217.434.034,00
13	Mutasi Antar SKPD 2014 (+)			159.150.000,00
14	RB jadi Baik 2014 (+)			7.797.346.920,00
15	Penambahan KDP (+)			125.689.242.166,00
16	Mutasi Tambah (+)			138.306.458.220,47
17	Pengurangan KDP (-)			(124.042.249.542,00)
18	Penyesuaian Akumulasi Penyusutan		1.185.280.426,87	-
19	Adjument Akumulasi Penyusutan (-)			(42.972.898.474,03)
20	Adjument Akumulasi Penyusutan (+)			17.507.988.829,84
21	Non Aset 2015 (-)			(3.712.132.793,12)
22	Ekstra 2015 (-)		(5.269.256.562,57)	(4.538.428.011,70)
23	Penghapusan (-)			(13.769.057.554,88)
24	Pengembalian Dana (-)			(15.750.000,00)
25	Mutasi Kurang (-)			(138.954.273.056,59)
26	Koreksi Pendapatan diterima dimuka			(58.874.193,55)
27	Penyesuaian Nilai Piutang		(1.609.783,00)	1.652.975.072,00
28	Penyesuaian Akumulasi Penyisihan Piutang Tahun Sebelumnya			(9.914.271.826,19)
29	Penyesuaian Penyisihan Piutang		(337.807.185,00)	-
30	Penyetoran Kas di Bendahara Pengeluaran ke Kasda			(41.767.630,00)
31	Penyesuaian Sisa Kas		(429.818.244,00)	21.486.012.343,79
32	Penyesuaian Dana Cadangan		(12.386.837.913,86)	(139.028.921.595,88)
33	Penyesuaian Investasi			14.947.237.500,00
34	Penyesuaian Kewajiban Jangka Pendek		(162.537.550,00)	6.019.740.347,00
35	Penyesuaian Pembiayaan			101.825.516.966,21
36	Koreksi Lain Lain		6.974.885.794,65	(7.964.585,51)
37	<b>EKUITAS AKHIR</b>		<b>2.471.896.882.079,54</b>	<b>2.292.648.567.670,12</b>

Catatan atas laporan keuangan merupakan bagian yang tidak terpisahkan dari laporan keuangan utama ini

Banjarbaru, Mei 2017

**WALIKOTA BANJARBARU**

*[Signature]*  
**H. NADJMI ADHANI**